



# MEMORIA DE ACTIVIDADES APEI

## 2007-2008

## ÍNDICE

|  |    |
|--|----|
| 1. CAMPAÑA DE CAPTACIÓN DE SOCIOS              | 3  |
| 2. ACCIONES FORMATIVAS                         | 3  |
| 3. SISTEMAS DE COMUNICACIÓN CON LOS SOCIOS     | 4  |
| 4. INTEGRACIÓN DE APEI EN FESABID              | 4  |
| 5. ADHESION DE APEI EN LA COALICIÓN PROACCESO  | 4  |
| 6. INCORPORACIÓN DE APEI EN EL CTN 50 DE AENOR | 5  |
| 7. PARTICIPACIÓN DE APEI EN EL E-DOCPA 2008    | 5  |
| 8. MATERIAL APEI                               | 5  |
| 9. PUBLICACIONES (Informes APEI)               | 6  |
| 10. EMPLEO                                     | 7  |
| 11. MODIFICACIÓN DE ESTATUTOS                  | 7  |
| 12. NUEVA PÁGINA WEB                           | 8  |
| 13. ESTADÍSTICAS DE SOCIOS                     | 8  |
| 14. ESTADÍSTICAS DE GARABUYA                   | 10 |

## 1. CAMPAÑA DE CAPTACIÓN DE SOCIOS

- Se llevó a cabo la actualización de los datos de los socios a través de un formulario colgado en la página web (<http://www.apeiasturias.org>).
- Actualización de las bases de datos de la Asociación.
- Puesta al día de cuotas pendientes de los socios.
- Incremento del número de asociados (en el último año se ha pasado de 30 socios a 84).

## 2. ACCIONES FORMATIVAS

A lo largo de este año se han celebrado los siguientes cursos para asociados:

- **Web social 2.0 para profesionales de la información** (30 plazas – 16 participantes). Celebrado en el Instituto Asturiano de Administración Pública “Adolfo Posada en Oviedo los días 8 y 9 de febrero de 2008 con una duración de 12 horas e impartido por *Dídac Margaix*.
- **Gestión de Contenidos Web con Software libre** (30 plazas – 24 participantes). Celebrado del 13 de marzo al 8 de abril de 2008, en modalidad de teleformación con una duración de 30 horas e impartido por *Tomás Saorín*.
- **Arquitectura de la Información para la Web** (30 plazas - 27 participantes). Celebrado en el Instituto de Administración Pública “Adolfo Posada” en Oviedo los días 24 y 25 de octubre de 2008 con una duración de 12 horas e impartido por *Yusef Hassan*.
- **E-Biblio: bibliotecas y bibliotecarios como agentes de promoción de la sociedad de la información** (20 plazas). Se celebrará en Oviedo (Centro Cívico) los próximos días 27 y 28 de noviembre de 2008, con una duración de 24 horas e impartido por *Dolors Saumell*.

### **3. SISTEMAS DE COMUNICACIÓN CON LOS SOCIOS**

Como alternativa al correo electrónico y al correo postal se han puesto en marcha dos nuevos sistemas de comunicación con los socios, que pretenden ser punto de encuentro, reflexión, debate, y "terapia" colectiva entre los profesionales asociados:

- **Garabuya** (<http://garabuya.blogspot.com>) Un blog que se actualiza diariamente con noticias de interés para nuestro colectivo.
- **Parpayuela**. Lista de distribución/foro creado utilizando Google Groups. Aunque los/as soci@s siguen siendo reacios a la hora de participar, durante sus primeros meses de vida Parpayuela contó con 70 intervenciones entre las de los socios y las de la propia Junta de APEI.

### **4. INTEGRACIÓN DE APEI EN FESABID**

En la Asamblea General Extraordinaria de FESABID celebrada en Madrid el 15 de diciembre de 2007 se aprobó por unanimidad la incorporación de APEI como miembro de FESABID.

Posteriormente, el 12 de abril de 2008 se celebraron las asambleas ordinaria y extraordinaria de FESABID, en la que se celebraron las elecciones para la renovación de los miembros de su Junta directiva, y por las que Jose Antonio Merlo Vega (Vicepresidente de APEI) ocuparía el cargo de Secretario de la Federación.

<http://www.fesabid.org/>

### **5. ADHESION DE APEI EN LA COALICIÓN PROACCESO**

APEI se incorpora como miembro de pleno derecho de la Coalición Proacceso el pasado 5 de Noviembre. Esta plataforma está formada por un grupo de organizaciones de la sociedad civil que promueven el reconocimiento pleno del derecho de acceso a la información pública en España y la adopción de una ley específica. Esta coalición está integrada por otras asociaciones como SEDIC, Asociación de Archiveros de la Función Pública, Asociación de Archiveros de Castilla y León, etc.

<http://proacceso.wordpress.com/>

## 6. INCORPORACIÓN DE APEI EN EL CTN 50 DE AENOR

El 6 de junio de 2008 se celebró el plenario del Comité Técnico de Normalización número 50 de AENOR (CTN50), responsable de la aprobación de normas españolas (normas UNE) sobre Información y Documentación. En dicha sesión se aprobó la entrada de APEI en el CTN50, por lo que hemos pasado a formar parte del grupo de entidades y expertos que están trabajando en España sobre normalización en materia de archivos, bibliotecas y documentación.

<http://www.fesabid.org/federacion/gtrabajo/aenor/comite50.htm>

## 7. PARTICIPACIÓN DE APEI EN EL E-DOCPA 2008

- **Mesa redonda “Profesionales, industria y mercado de la información”** Actividad integrada en el II Coloquio Internacional sobre Documentos Electrónicos en el Principado de Asturias (E-DOCPA) el 12 de junio de 2008. En ella participaron la presidenta de APEI, Pilar Sánchez Vicente; Adela D' Alós Moner, de la empresa DOC 6 Consultores en Recursos de Información; Eulàlia Espinàs Riera, presidenta del Col·legi Oficial de Bibliotecaris-Documentalistes de Catalunya (COBDC) y Juan Carlos Martín González, Director de Swets Information Services.
- **Beers & blogs** encuentro entre participantes y autores de blogs. En él se hizo presentación y balance de “Garabuya”, nuestro cuaderno de bitácora por parte de Silvia García, secretaria de la Asociación; acompañada de Javier Leiva Aguilera, director de la empresa Catorze.com; Jesús Suárez responsable del blog "Parada del 2" y David Novillo, Coordinador del Departamento de Documentación y responsable del blog de la Agencia Nacional de Calidad del Ministerio de Sanidad y Consumo.

## 8. MATERIAL APEI

- **Carpetas.** Se han encargado 500 carpetas con el logotipo de la Asociación para entregar como material en los cursos de formación.

- **Pen Drive.** Se han encargado 210 lápices de memoria con el logotipo de la Asociación para entregar con los materiales de los cursos de formación.

## **9. PUBLICACIONES (Informes APEI)**

Se trata de documentos en formato electrónico en los que se recoge el estado de la cuestión de temas de actualidad que son presentados de forma didáctica y completa. Desde APEI queremos contribuir a la formación continua de nuestros asociados y a la divulgación de las tendencias de especial interés en nuestra profesión. Por ello, para iniciar la serie, hemos optado por dos temas de actualidad. Los primeros informes tratan sobre web social y sobre acceso abierto. Los autores son profesionales reconocidos, con experiencia y trabajos previos sobre los temas de los que tratan ambos documentos. La realización de los Informes APEI ha sido patrocinada por la Subdirección General de Coordinación Bibliotecaria, del Ministerio de Cultura, quien mostró su apoyo al proyecto desde el primer momento.

Los dos primeros títulos de la colección Informes APEI son los siguientes:

### **1. Informe APEI sobre web social**, por Dídac Margaix Arnal .

Contenidos: 1: Web 2.0, Web social, Biblioteca 2.0. 2: Los blogs: la herramienta más popular. 3: Las wikis: escribir entre todos. 4: Marcadores sociales: etiquetar la web. 5: Gestores de referencias sociales: una herramienta para la ciencia 2.0. 6: Las herramientas de catalogación social: compartir lecturas. 7: La Web 2.0 y los catálogos bibliográficos: el OPAC social. 8: Geoaplicaciones: etiquetar el mundo. 9: La sindicación de contenidos: reunir y difundir. 10: Compartir objetos digitales: crear colecciones participativas. 11: Páginas de inicio personalizadas: reunir la web. 12: Redes sociales: representar nuestras relaciones. 13: Promoción social de noticias: la comunidad vota. 14: ¿Y ahora qué?: Planificación de servicios 2.0 en bibliotecas. 15: Recursos de información.

**2. Informe APEI sobre acceso abierto**, por Julio Alonso Arévalo, Inma Subirats Coll y María Luisa Martínez Conde.

Contenidos: 1: La edición electrónica (revistas electrónicas, comunicación científica). 2: Libre acceso a los resultados de la investigación (movimiento por el acceso abierto, propiedad intelectual). 3: La edición y el libre acceso (políticas editoriales, datos sobre acceso abierto). 4: Repositorios, recolectores y servicios (repositorios, autoarchivo, recolectores, revistas en acceso abierto). 5: Repositorios y recolectores en España (desarrollo de repositorios, iniciativas estatales). 6. Recursos de información (fuentes y bibliografía).

## 10. EMPLEO

- Red de Bibliotecas del Ayuntamiento de Oviedo: APEI ha participado de forma activa en todos los actos y movilizaciones (campaña de recogidas de firmas, participación en listas de distribución, manifestaciones, encuentros etc) que se llevaron a cabo para denunciar la situación en la que se vieron los profesionales que trabajaban en la Red de Bibliotecas del Ayuntamiento de Oviedo.
- Recurso al Ayuntamiento de Aller por la convocatoria para la elaboración de una bolsa de empleo para la contratación laboral temporal de personal con la categoría de Oficial 2º - Administrativo de Biblioteca para sustituciones transitorias o necesidades temporales en el Ayuntamiento.
- A través de Parpayuela, la lista de distribución para socios de APEI se han hecho públicas 23 ofertas de empleo público y privado.

## 11. MODIFICACIÓN DE ESTATUTOS

Como figuraba en el programa de la actual Junta Directiva se ha llevado a cabo una propuesta de modificación de los Estatutos de la Asociación, incluyendo entre otras cosas la posibilidad del voto por correo.

## 12. NUEVA PÁGINA WEB

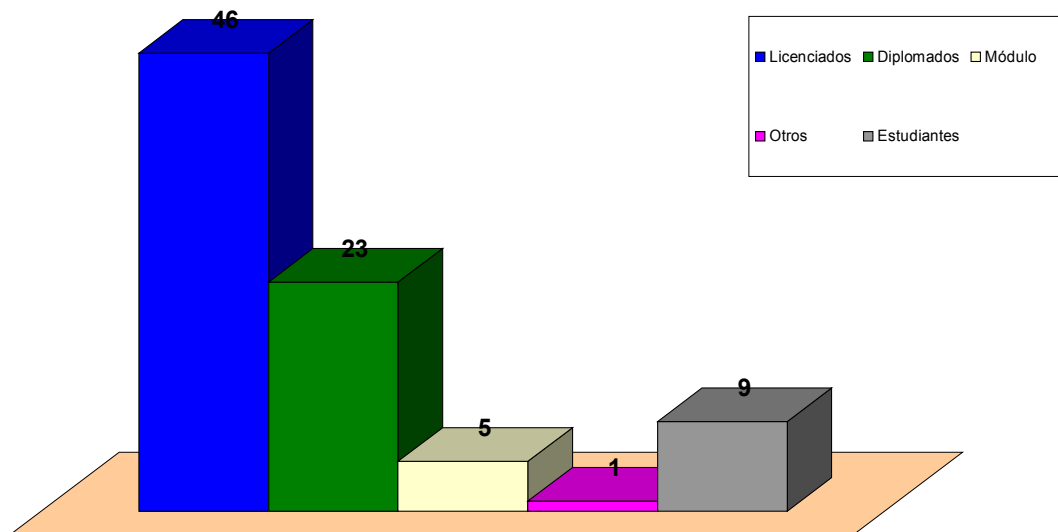
Se está ultimando el diseño y la creación de la página web de la asociación, que contará con un gestor de contenidos de acceso privado y una parte pública de acceso libre. Asimismo se diseñará un área restringida para asociados en la siguiente versión.

## 13. ESTADÍSTICAS DE SOCIOS

El incremento del número de soci@s fue durante el año 2008 de 54 personas. APEI pasó de 30 inscritos en el año 2007 a 84 en 2008.

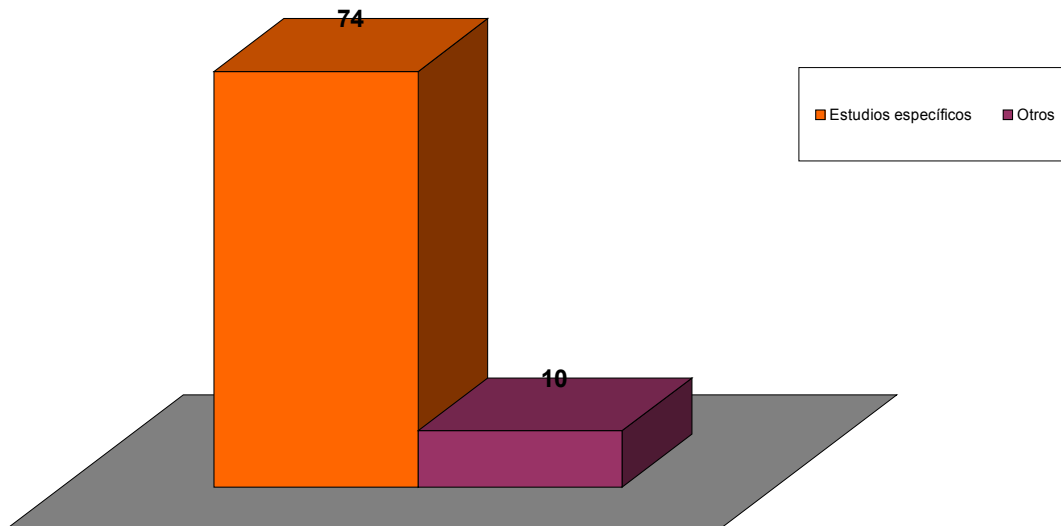
El perfil de los profesionales asociados a APEI es: mayoría de mujeres, residentes en el Principado de Asturias y con formación específica en Biblioteconomía y Documentación. A su vez, más del 50% de los mismos son Licenciadas/os en Documentación.

### Nivel de Estudios

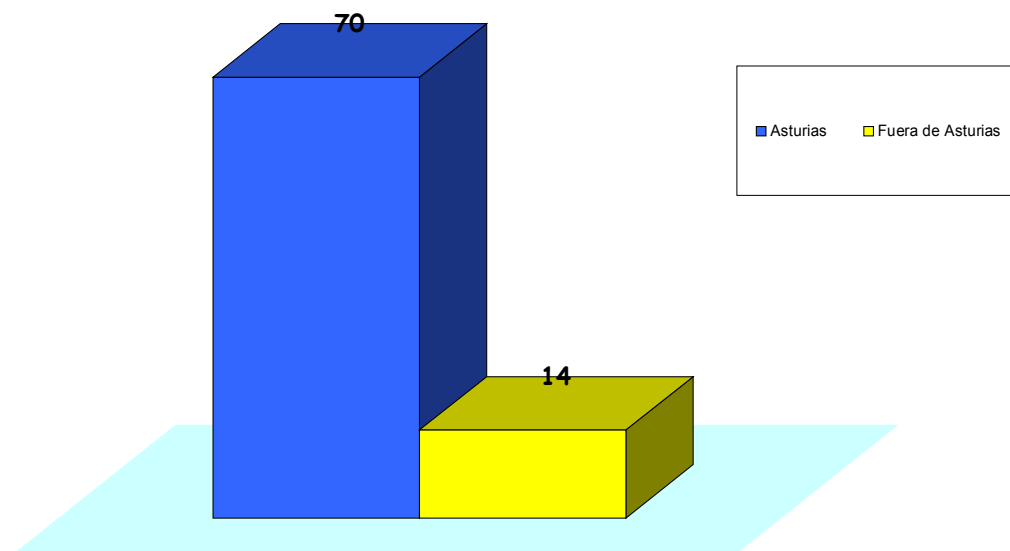




### Estudios en Biblioteconomía y Documentación



### Procedencia



#### **14. ESTADÍSTICAS DE GARABUYA**

Garabuya se ha consolidado como el sistema de información de APEI y uno de los blogs más activos sobre información y documentación. La bitácora de APEI publica 5-6 noticias semanales, lo que ha hecho que desde su inicio, el 7 de diciembre de 2007, hasta el cierre de este informe, el 12 de noviembre de 2008, Garabuya haya publicado 244 entradas y haya sido visitada en más de once mil ocasiones, siendo habitual la recepción de comentarios y la promoción de noticias del blog de APEI en servicios como Documenea, donde varias noticias publicadas en Garabuya se encuentran entre las más votadas por los internautas.

En las siguientes páginas se ofrece un detalle de las estadísticas de Garabuya a partir de los datos que permite extraer Google Analytics.



**Uso del sitio**

 **11.009** Visitas

 **72,98%** Porcentaje de abandonos

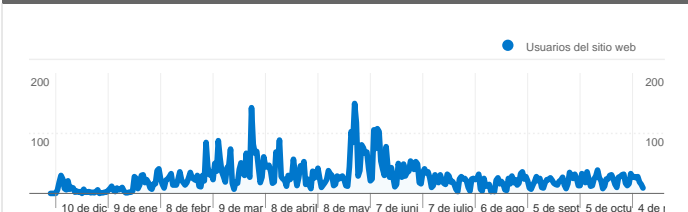
 **17.596** Páginas vistas

 **00:01:47** Promedio de tiempo en el sitio

 **1,60** Páginas/visita

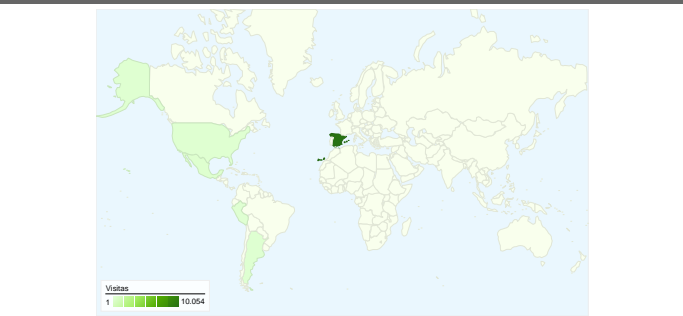
 **52,06%** Porcentaje de visitas nuevas

**Visión general de usuarios**

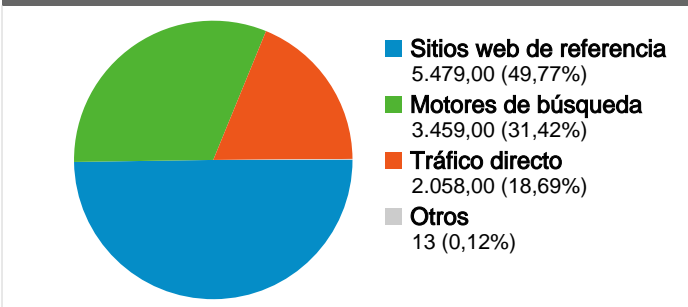


**Usuarios del sitio web**  
**5.732**

**Gráfico de visitas por ubicación world**



**Visión general de las fuentes de tráfico**

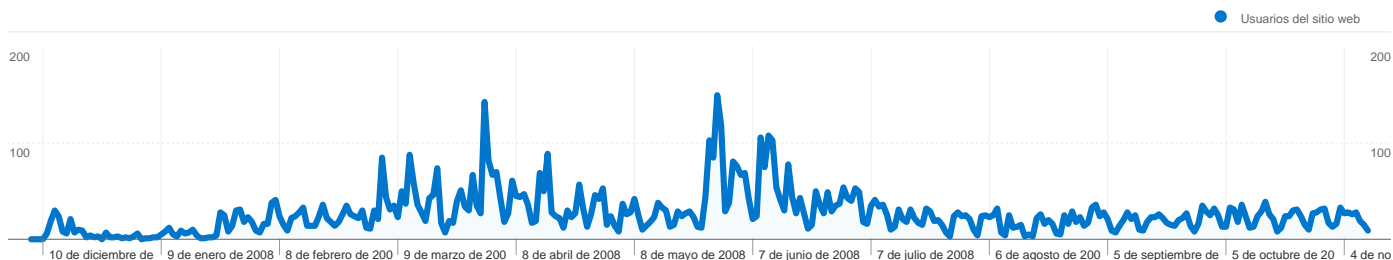


**Visión general del contenido**


| Páginas                        | Páginas vistas | Porcentaje de páginas vistas |
|--------------------------------|----------------|------------------------------|
| /                              | 9.507          | 54,03%                       |
| /2008/05/i-want-to-be-         | 1.301          | 7,39%                        |
| /2008/03/crnica-del-auxiliar-  | 407            | 2,31%                        |
| /2008/02/adis-biblioteconomia- | 251            | 1,43%                        |
| /2008/03/una-visin-graciosa-   | 247            | 1,40%                        |

# Visión general de usuarios

En comparación con: Sitio



**5.732 usuarios han visitado este sitio.**


 **11.009** Visitas


 **5.732** Usuario único absoluto

 **17.596** Páginas vistas

 **1,60** Promedio de páginas vistas

 **00:01:47** Tiempo en el sitio

 **72,98%** Porcentaje de abandonos

 **52,06%** Nuevas visitas


## Perfil técnico

| Navegador         | Visitas | Porcentaje de visitas | Velocidad de conexión | Visitas | Porcentaje de visitas |
|-------------------|---------|-----------------------|-----------------------|---------|-----------------------|
| Internet Explorer | 7.960   | 72,30%                | Unknown               | 5.230   | 47,51%                |
| Firefox           | 2.744   | 24,93%                | DSL                   | 2.929   | 26,61%                |
| Safari            | 120     | 1,09%                 | Cable                 | 1.440   | 13,08%                |
| Opera             | 106     | 0,96%                 | T1                    | 1.347   | 12,24%                |
| Mozilla           | 38      | 0,35%                 | Dialup                | 42      | 0,38%                 |

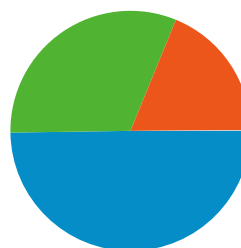


Todas las fuentes de tráfico han enviado un total de 11.009 visitas.

 18,69% Tráfico directo

 49,77% Sitios web de referencia

 31,42% Motores de búsqueda



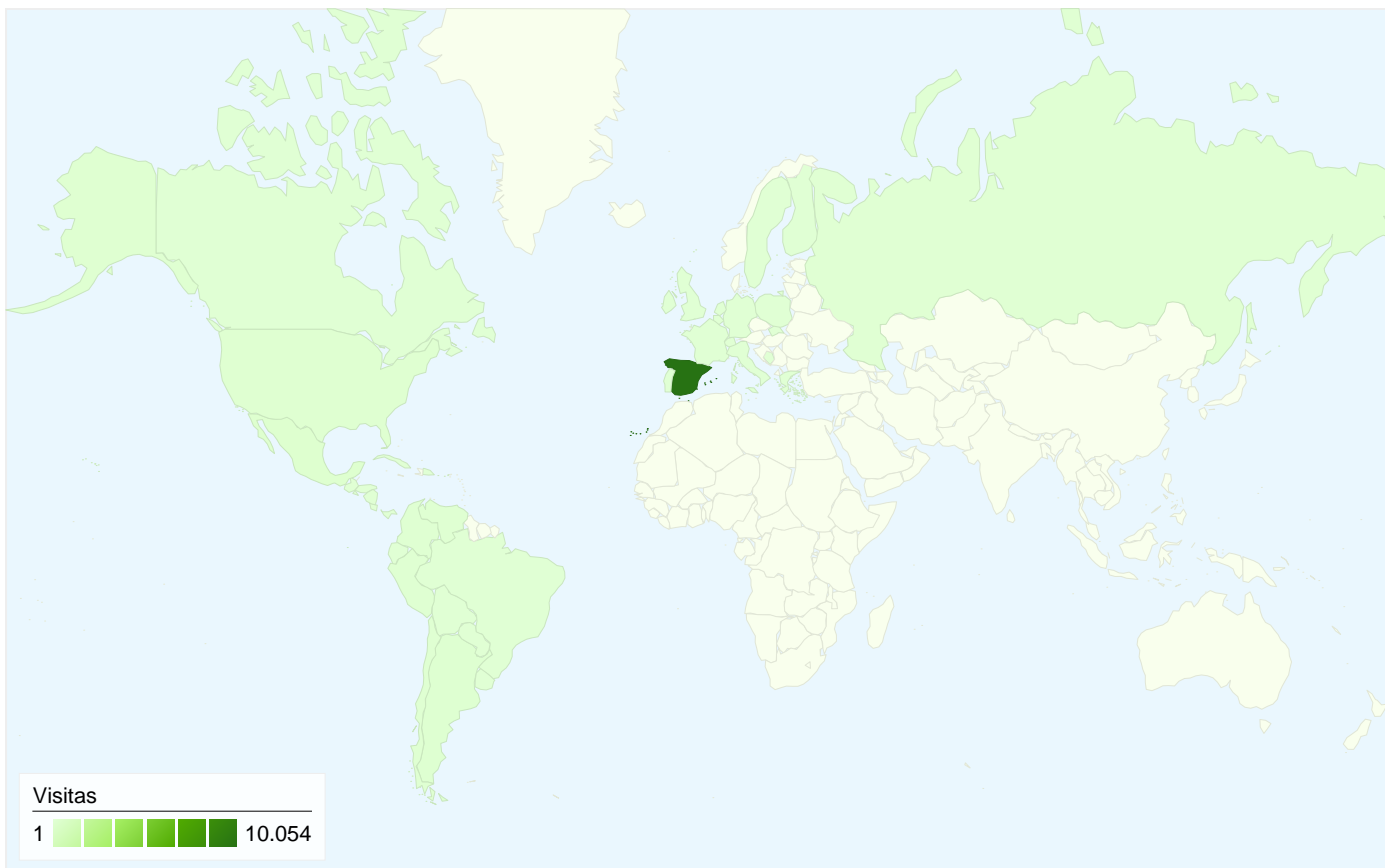
- Sitios web de referencia  
5.479,00 (49,77%)
- Motores de búsqueda  
3.459,00 (31,42%)
- Tráfico directo  
2.058,00 (18,69%)
- Otros  
13 (0,12%)

## Fuentes de tráfico principales

| Fuentes                     | Visitas | Porcentaje de visitas | Palabras clave | Visitas | Porcentaje de visitas |
|-----------------------------|---------|-----------------------|----------------|---------|-----------------------|
| google (organic)            | 3.402   | 30,87%                | garabuya       | 1.522   | 44,00%                |
| (direct) ((none))           | 2.065   | 18,74%                | garabuya blog  | 112     | 3,24%                 |
| apeiasturias.org (referral) | 1.747   | 15,85%                | jcr 2007       | 58      | 1,68%                 |
| documenea.com (referral)    | 1.034   | 9,38%                 | temporas       | 50      | 1,45%                 |
| blogger.com (referral)      | 358     | 3,25%                 | agradecimiento | 43      | 1,24%                 |

# Gráfico de visitas por ubicación

En comparación con: Sitio



11.009 visitas provinieron de 43 países/territorios.

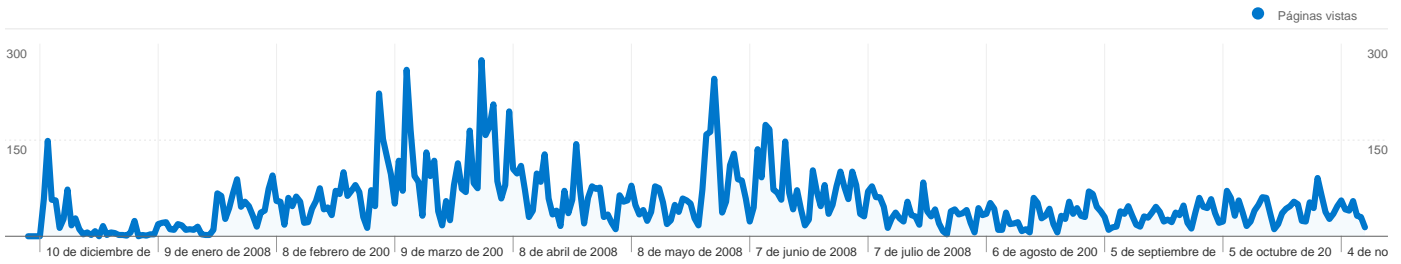
Uso del sitio

| País/territorio  | Visitas   | Páginas/visita  | Promedio de tiempo en el sitio  | Porcentaje de visitas nuevas   | Porcentaje de abandonos |
|--|---|---|---|--|-------------------------|
| <b>Visitas</b><br><b>11.009</b><br>Porcentaje del total del sitio:<br><b>100,00%</b> | <b>Páginas/visita</b><br><b>1,60</b><br>Promedio del sitio:<br>1,60 (0,00%) | <b>Promedio de tiempo en el sitio</b><br><b>00:01:47</b><br>Promedio del sitio:<br>00:01:47 (0,00%) | <b>Porcentaje de visitas nuevas</b><br><b>52,08%</b><br>Promedio del sitio:<br>52,06% (0,03%) | <b>Porcentaje de abandonos</b><br><b>72,98%</b><br>Promedio del sitio:<br>72,98% (0,00%) |                         |
| Spain  | 10.054  | 1,62  | 00:01:53  | 48,42%   | 71,86%                  |
| Mexico   | 168   | 1,23  | 00:00:30  | 94,64%   | 85,71%                  |
| Argentina  | 118   | 1,44  | 00:00:54  | 96,61%   | 76,27%                  |
| United States  | 91  | 1,27  | 00:00:26  | 92,31%   | 91,21%                  |
| Peru   | 85  | 1,26  | 00:00:59  | 96,47%   | 82,35%                  |
| Venezuela  | 79  | 1,08  | 00:00:42  | 98,73%   | 93,67%                  |
| Colombia   | 74  | 1,28  | 00:00:46  | 97,30%   | 90,54%                  |
| Chile  | 64  | 1,22  | 00:00:18  | 95,31%   | 85,94%                  |
| Russia   | 38  | 1,03  | 00:00:30  | 2,63%  | 97,37%                  |
| France   | 30  | 3,07  | 00:03:42  | 76,67%   | 53,33%                  |

1 - 10 de 43

# Visión general del contenido

En comparación con: Sitio



Las páginas de este sitio se han visitado un total de 17.596 veces.

 **17.596** Páginas vistas

 **12.820** Visitas únicas

 **72,98%** Porcentaje de abandonos

## Contenido principal

| Páginas   | Páginas vistas | Porcentaje de páginas vistas |
|---|----------------|------------------------------|
| /   | 9.507          | 54,03%                       |
| /2008/05/i-want-to-be-librarian.html              | 1.301          | 7,39%                        |
| /2008/03/crnica-del-auxiliar-itinerante.html      | 407            | 2,31%                        |
| /2008/02/adis-biblioteconomia-y-documentacin.html | 251            | 1,43%                        |
| /2008/03/una-visin-graciosa-de-los.html           | 247            | 1,40%                        |